

**Cuiabá, 29 de julho de 2022**

## **MEMORIAL DESCRITIVO/ PROJETO DE ARQUITETURA**

### **MEMORIAL DESCRITIVO**

**EMPREENDIMENTO: Recepção SESI/SENAI, Sala de reuniões e Sala Diretor**

**ENDEREÇO: Av. Historiador Rubens de Mendonça, nº 4193, Centro Político Administrativo, Cuiabá - MT**

**CONTRATO: Nº096247/ANO:2022**

### **OBJETIVO DO MEMORIAL:**

O presente memorial tem por objetivo estabelecer critérios, tipo de materiais, bem como normas para a execução de obra para uso Institucional, ambientes a serem reformados. Recepção SESI/SENAI, Sala de reuniões e Sala Diretor.

### **PROJETOS:**

Serão fornecidos ao executor o projeto de arquitetura com seus devidos detalhamentos, quais sejam: mobiliário, bancadas, esquadrias e acabamentos em geral. A seguir, temos as especificações básicas de cada item do projeto.

#### **1.0 - SERVIÇOS PRELIMINÁRES E GERAIS**

##### **1.1 - Descrição**

Planta de projeto arquitetônico prevendo: recepção com quatro atendentes, sala de reuniões, lavabo, sala do diretor.

##### **1.2 - Quadro de áreas**

1.2.1 - Áreas de cada ambiente: Recepção: 41,79m<sup>2</sup>; Coworking: 6,40, Sala Diretor: 22,56, Sala de reuniões: 31,78m<sup>2</sup>.

1.2.2 - Área Total: 119,94m<sup>2</sup>



Cuiabá, 29 de julho de 2022

## MEMORIAL DESCRITIVO/ PROJETO DE ARQUITETURA

### 2.0 - REVESTIMENTOS

#### 2.1 - Revestimentos

Os revestimentos das paredes serão com massa acrílica e pintadas com tinta latex pva antimoho e lavável, em duas demãos aplicadas diretamente sobre as mesmas em cada ambiente, suvinil ou similar.

Rodapé cor cinza urbano - h 15 cm – Arquitech

O revestimento do piso será em piso vinílico tipo comercial, marca Tarkett, linha ambienta series, 184x950x0,7mm, cor Algodão, textura lisa.

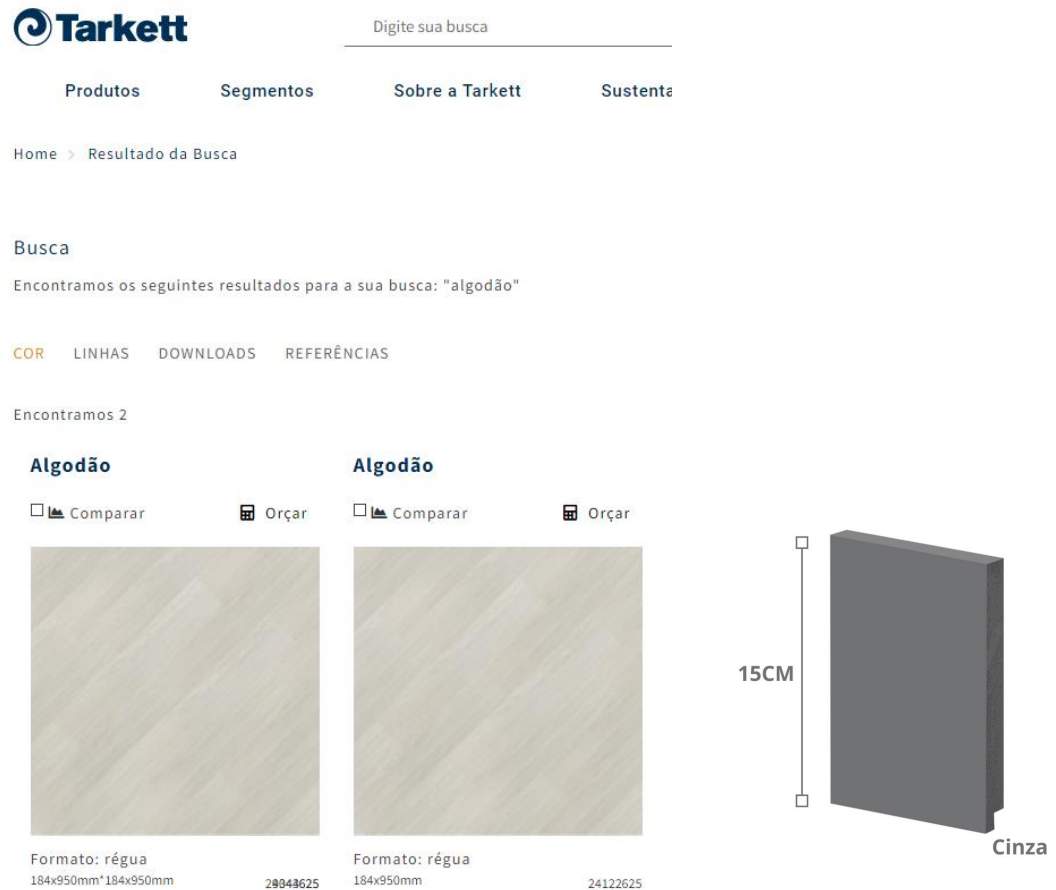


IMAGEM 01 – Piso Vinilico

IMAGEM 02 – Rodapé



Cuiabá, 29 de julho de 2022

## MEMORIAL DESCRITIVO/ PROJETO DE ARQUITETURA

ESPECIFICAÇÕES TÉCNICAS

floor score

Classificação de uso	EN 685 / ISO 10874	Residencial 23 Comercial 33 Industrial 42	Residencial 23 Comercial 34 Industrial 43
Espessura	EN 428 / ISO 24346	3mm	3,2mm*
Capa de uso de PVC	EN 429 / ISO 24340	0,5mm	0,7mm*
Tamanho da régua	EN 427 / ISO 24342	184 x 950mm	184 x 950mm
Embalagem (régua)	EN 427 / ISO 24342	19 régua (3,32m <sup>2</sup> )	19 régua (3,32m <sup>2</sup> )
Peso médio	EN 430 / ISO 23997	5,35kg/m <sup>2</sup>	5,60kg/m <sup>2</sup>
Proteção superficial		EXTREME PROTECTION	EXTREME PROTECTION
Resistência à abrasão	EN 660-2	Classe T	Classe T
Resistência ao escorregamento	DIN 51130 NBR 13818	R9 <0,4	R9 <0,4
Identação residual	EN 433 / ISO 24343-1	≤ 0,1mm	≤ 0,1mm
Estabilidade dimensional	EN 434 / ISO 23999	≤ 0,25%	≤ 0,25%
Classificação de reação ao fogo	NBR 16626	Classe II A	Classe II A
Absorção do som ao impacto	ISO 717-2	Δ <sub>w</sub> 4dB	Δ <sub>w</sub> 4dB
Estabilidade da cor	EN ISO / 105-B02	≥ 6	≥ 6
Resistência química	EN 423 / ISO 26987	Boa resistência a substâncias comuns	Boa resistência a substâncias comuns
Resistência à condutividade elétrica	EN 1815	< 2,5kV (sobre concreto)	< 2,5kV (sobre concreto)
Emissão de COV	AGBB / DIBT	≤ 100µg/m <sup>3</sup> (depois de 28 dias)	≤ 100µg/m <sup>3</sup> (depois de 28 dias)

\*Verifique cores disponíveis

Tarkett | www.tarkett.com.br

Mais informações

Av. Getúlio Vargas, 2185 - Jardim Califórnia - Jacareí/SP - CEP: 12305-010 - 0800 011 91 22

IMAGEM 03 – Especificações Piso Vinílico



**+**  
**Arquitetura**  
Arquitetura, Interiores | Restauro



(65) 9.9241 7770/(65)9.9214 1857



arqsisi@gmail.com / arq\_flaviasn@hotmail.com

**Cuiabá, 29 de julho de 2022**

## **MEMORIAL DESCRITIVO/ PROJETO DE ARQUITETURA**

Rampa de acesso a recepção será em granito branco Alpha conforme projeto.



IMAGEM 04 – Rampa em granito Branco Alpha

### 2. 2 - Esquadrias

Serão executadas portas em lacca acetinada cor cor h157 da Sayerlack ou similar conforme projeto de detalhamento.

A porta de acesso a Recepção será remanejada conforme projeto.

Puxador Duplo de INOX - MAX002, marca Máxima, dimensões de 1,00x0,4m. Com acabamento cromado.



IMAGEM 05 – Puxador inox acabamento cromado



**+** *Arquitetura*  
Arquitetura, Interiores | Restauro

 (65) 9.9241 7770 / (65) 9.9214 1857  
 arqsisi@gmail.com / arq\_flaviasn@hotmail.com

Cuiabá, 29 de julho de 2022

## MEMORIAL DESCRITIVO/ PROJETO DE ARQUITETURA

### 2.3 - Ferragens

#### 2.3.1 - Dobradiças

Serão fornecidas pelo fabricante das portas junto ao conjunto de portas.

#### 2.3.2 - Fechaduras



IMAGEM 06 – Fechadura com acabamento cromado

Fechadura com acabamento Cromado, cod. 1006, marca Stam ou similar para porta de correr. Fechadura (**máquina e roseta**) para demais portas, ix290 roseta quadrada 1, distância de broca 40 mm | para tráfego intenso, aço inox 304, alto padrão, cod. 44396 e Cód. 44400, para a porta do Lavabo, ambos em Inox Polido.



**+**Arquitetura  
Arquitetura, Interiores | Restauro


(65) 9.9241 7770/(65)9.9214 1857  
arqsis@gmail.com / arq\_flaviasn@hotmail.com

Cuiabá, 29 de julho de 2022

## MEMORIAL DESCRITIVO/ PROJETO DE ARQUITETURA



ix290 Externa  
Roseta Quadrada I



ix290 Interna  
Roseta Quadrada I



ix290 WC  
Roseta Quadrada I

IMAGEM 07 – Fechadura com acabamento cromado

### 3.0 - INSTALAÇÕES E APARELHOS

#### 3.1 - Instalações hidro-sanitárias

Lavabo existente a ser mantido sem necessidade de reparos ou manutenções na parte hidráulica.

Substituir torneira, ducha higiênica, papeleira, registro, acabamento da descarga, cabideiro, segue modelos. Foram especificados os modelos similares aos existentes com o acabamento cromado.

Torneira Deca Polo de mesa com chapa bica alta para lavatório 1191 C33, cromada, Deca ou similar.

Acabamento para descarga Deca Slim, Hydra Max, cod: 4916.075, Deca ou similar.

Acabamento para Registro de Gaveta Cromado Manual Polo – Deca ou similar.

Acabamento para registro de pressão 1/2" e 3/4" com mecanismo 1/2 volta, cod:4916.C33.PQ.

Ducha Higiênica sem registro, cod: 1983 C.AC, Deca ou similar.

Cabide cromado, linha Polo, cod: 2060.C33, Deca ou similar.

Papeleira cromada, linha Polo, cod: 2020.C33, Deca ou similar.



**+**  
**Arquitetura**  
Arquitetura, Interiores | Restauro

(65) 9.9241 7770 / (65) 9.9214 1857

arqsis@gmail.com / arq\_flaviasn@hotmail.com

Cuiabá, 29 de julho de 2022

**MEMORIAL DESCRITIVO/ PROJETO DE ARQUITETURA**



IMAGEM 08, 9 e 10 – Torneira, acabamentos para descarga e registro.



IMAGEM 11, 12 – Ducha Higiênica e cabideiro



IMAGEM 13 – Papeleira Torneira,



**+** *Arquitetura*  
Arquitetura, Interiores | Restauro

(65) 9.9241 7770 / (65) 9.9214 1857  
arqsis@gmail.com / arq\_flaviasn@hotmail.com

Cuiabá, 29 de julho de 2022

## MEMORIAL DESCRITIVO/ PROJETO DE ARQUITETURA

### 3.2 – Instalações elétricas

#### 3.2.1 – Alimentação

A alimentação de energia elétrica será a utilizada pelo edifício em questão.

#### 3.2.2 - Materiais

3.2.2.1 - O quadro de distribuição será em caixa tigre ou similar, com circuitos definidos conforme projeto.

3.2.2.2 - As mangueiras para tubulações embutidas serão de polietileno com espessura de 2,0mm e bitolas indicadas no projeto elétrico.

3.2.2.3 - As caixas para tomadas e interruptores serão em PVC de 4”x2”.

3.2.2.4 - Os disjuntores serão das marcas Lorenzetti, GE, Eletromar, com capacidades indicadas no projeto elétrico.

3.2.2.5 - Todos os fios e cabos serão tipo pirastic 750V, Alcoa, ou similar.

3.2.2.6 - As tomadas e interruptores serão de embutir, com espelho da marca Novare total white ou similar. Interruptores de pulso Novare total white 3, 4 ou 6, teclas conforme projeto prever caixa de profundidade dupla (para interruptores), marca tigre ou similar nas salas de reunião e do diretor conforme o projeto.



IMAGEM 14 e 15 – Interruptor de pulso 3,4 ou 5 teclas/ tomadas

**+** *Arquitetura*  
Arquitetura, Interiores | Restauro

(65) 9.9241 7770/(65)9.9214 1857  
arqsisi@gmail.com / arq\_flaviasn@hotmail.com



Cuiabá, 29 de julho de 2022

## MEMORIAL DESCRITIVO/ PROJETO DE ARQUITETURA

### 3.3 – Automação

Automação da Sala de reuniões e Sala do Diretor, prevendo acionador inteligente, permitindo o acionamento de persianas, tv, ar-condicionado, iluminação, som etc..., conforme projeto de locação de pontos de automação.

Itens necessários conforme tabela, locados em projeto.

Item - Produto	UN	QTD
1 - ACIONADOR RELE INTELIGENTE MICROPROCESSADOR	UN	6,00
2 - EMISSOR WAVE WSIF RF C/LED SIMPLES	UN	5,00
3 - CABO DE REDE MUTILAN (24AWG) (CAT.5E) (4PAR) (AZUL) (SOHOPLU) Metro Linear	UN	2,00
4 - UNIFI UAP-AC-LR-BR ROTEADOR CO	UN	3,00
5 - CAIXA ACUSTICA WSR120 WAVE SOUND	UN	4,00
6 - CABO WAVE STAGE CCA 2X1,5mm (100m)	MT	150,00
7 - SC 100 CENTRAL AUTOMAÇÃO ELAN	UN	1,00
8 - SLIM 2200 OPTICAL G3 - AMPLIFICADOR - NAO AUTOMOTIVO	PC	1,00
9 - KIT CONECTORES	KT	1,00
10 - MIKROTICK HEX SERIE	UN	1,00
11 - SWITCH 8 PORTAS 10/100/1000 LS1008G - TP-LINK	UN	1,00
12 - PAINEL DE TOQUE LDC 8" EL-ITP-8-WH , ELAN BRANCO	UN	1,00
13 - INSTALAÇÃO E CONFIGURAÇÃO		1,00

IMAGEM 16 – Relação de itens de automação



IMAGEM 17 – Caixa acústica wsr120 automotivo wave sound ou similar

IMAGEM 18 - Amplificador Slim 2200 optical G3 não



**+** *Arquitetura*  
Arquitetura, Interiores | Restauro

📞 (65) 9.9241 7770/(65)9.9214 1857  
✉️ arqsisi@gmail.com / arq\_flaviasn@hotmail.com

Cuiabá, 29 de julho de 2022

**MEMORIAL DESCRITIVO/ PROJETO DE ARQUITETURA**



IMAGEM 19 - Roteador sem fio Unifi Ac Lite Ap Uap-ac-lite, Ubiquiti ou similar





IMAGEM 20 - SC 100 central automação Elan ou similar



IMAGEM 21 - Roteador mikrotik hex series ou similar



**+** *Arquitetura*  
Arquitetura, Interiores | Restauro

 (65) 9.9241 7770 / (65) 9.9214 1857  
 arqsisi@gmail.com / arq\_flaviasn@hotmail.com

**Cuiabá, 29 de julho de 2022**

## **MEMORIAL DESCRITIVO/ PROJETO DE ARQUITETURA**

### 4.0 – MOBILIÁRIO

#### 4.1 – Recepção

A porta de acesso a recepção será remanejada conforme projeto. Com a regularização do piso se faz necessária a execução de uma rampa de acesso a este ambiente que será executada conforme projeto em granito Alpha.

Na recepção são três mesas existentes e uma mesa a ser adquirida, seguindo o padrão existente. Mesa retangular Ergon 1800x700x730, tampo cor amêndoa e base cor branco (modelo existente). Suporte para CPU em aramado para mesa, Marca, Bortolini ou similar, Cód: PLU7021, dimensão de 480x210x400.

Um Gaveteiro móvel com 03 gavetas em fibra de madeira MDP com revestimento em melamínico (BP) 25/18mm, bordas em PVC. Gaveteiro móvel, tampo e frente cor Amêndoa, corpo cor Branco. Marca, Bortolini ou similar, Cód: GAM4365

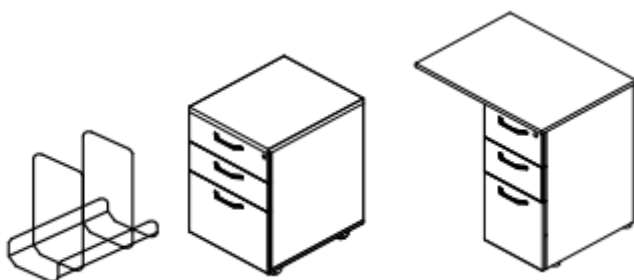


IMAGEM 22 – Suporte para CPU, Gaveteiro três gavetas, Gaveteiro lateral

Um Gaveteiro lateral com extensão, 02 gavetas e 01 suspensor em fibra de madeira MDP melamínico (BP) 25/18mm, bordas PVC. Marca, Bortolini ou similar, Cód: GAL3377

Cada mesa deverá ter uma caixa de tomada na cor branca, sendo três tomadas 2p+t e quatro pontos RJ45 fêmea em cada mesa, prever alimentação pelo encontra das mesas. Dimensões de corte 175mm x 105mm, altura de 75mm.



IMAGEM 23 – Caixa de tomadas, rede e lógica



**+** *Arquitetura*  
Arquitetura, Interiores | Restauro

📞 (65) 9.9241 7770 / (65) 9.9214 1857  
✉️ arqsis@gmail.com / arq\_flaviasn@hotmail.com

**Cuiabá, 29 de julho de 2022**

**MEMORIAL DESCRITIVO/ PROJETO DE ARQUITETURA**

Cadeira Edria, tela média, base giratória, encosto em tela preta, base em nylon preto (modelo existente).



IMAGEM 24 – Cadeira Edria



IMAGEM 25 – Recepção



**+** *Arquitetura*  
Arquitetura, Interiores | Restauro

(65) 9.9241 7770 / (65) 9.9214 1857  
arqsisi@gmail.com / arq\_flaviasn@hotmail.com

Cuiabá, 29 de julho de 2022

## MEMORIAL DESCRITIVO/ PROJETO DE ARQUITETURA



IMAGEM 26 – Recepção

Armário baixo, staff Bortolini, dimensões conforme projeto. Sendo dois armários baixos staff, Cód.: arb4274, cor grafite tx, Dim.:400x472x737 bortolini ou similar e quatro unidades do Armários Baixo Staff Cód.: Arb7274 Cor Grafite Tx, Dim.:700x472x737 Marca: Bortolini Ou Similar. Prever tampo único. Conforme o projeto de mobiliário.




IMAGEM 27 – Armário staff



**+**Arquitetura  
Arquitetura, Interiores | Restauro

(65) 9.9241 7770/(65)9.9214 1857  
arqsisi@gmail.com / arq\_flaviasn@hotmail.com

**Cuiabá, 29 de julho de 2022**

## **MEMORIAL DESCRITIVO/ PROJETO DE ARQUITETURA**

Puffs com espuma d33 revestidos com tecidos conforme especificação base dos puffs em madeira maciça com pintura na cor preto fosco.

O Puff central receberá tampo em mdf amêndoa rústica (duratex ou silimar) conforme projeto e Torre de tomada (totem) sem wireless personalizável-tr03 com três tomadas 2p+t, em ABS, na cor preta, furo de 75mm.



IMAGEM 28 – Detalhe do tampo em mdf e torre de tomadas.




IMAGEM 29 – Imagem Puffes



**+** *Arquitetura*  
Arquitetura, Interiores | Restauro

 (65) 9.9241 7770/(65)9.9214 1857

 arqsis@gmail.com / arq\_flaviasn@hotmail.com

**Cuiabá, 29 de julho de 2022**

## **MEMORIAL DESCRITIVO/ PROJETO DE ARQUITETURA**

Jardim vertical com plantas permanentes placa de mini samambaia cheia 40x60 artificial muro inglês, área: 3,00m<sup>2</sup>. Prever estrutura em mdf amêndoa rústica (Duratex ou similar), para fixação das placas que deverão ser grampeadas. A estrutura deverá ser parafusada na parede.



IMAGEM 30 – placa de mini samambaia cheia

Painel ripado em mdf amêndoa rústica (duratex ou similar) prever estrutura em mdf parafusada na parede com sistema "mão amiga" (cava) para sustentação do painel base do painel em madeira maciça fitada com a mesma fita de borda. Conforme o projeto.



IMAGEM 31 – Painel parede/teto da recepção



**+**  
**Arquitetura**  
Arquitetura, Interiores | Restauro

(65) 9.9241 7770 / (65) 9.9214 1857

arqsis@gmail.com / arq\_flaviasn@hotmail.com

**Cuiabá, 29 de julho de 2022**

## **MEMORIAL DESCRITIVO/ PROJETO DE ARQUITETURA**

### 4.2 – Coworking

Bancada em estrutura metálica com tratamento antiferrugem tipo zarcão com pintura automotiva na cor preto fosco, com pé nivelador, tampo em mdf amêndoa rústica (Duratex ou similar).

Estante vazada em estrutura metálica com tratamento antiferrugem tipo zarcão com pintura automotiva na cor preto fosco, prateleiras em mdf grafite da Duratex ou similar. Com pé nivelador.

Armário aéreo em mdf Grafite da Duratex ou similar, com iluminação indireta em led conforme projetos de iluminação e detalhamento de mobiliário.




IMAGEM 32 – Coworking

Deverão ser instaladas 3 caixas de tomada na cor preta (2 tomadas 2p+t, 2 pontos RJ45fêmea em cada), prever alimentação pelos pés da mesa. Dimensão de corte de 90mm (L) x 75mm (P) x 152mm (C). Prever alimentação pelos pés da mesa.



**+** *Arquitetura*  
Arquitetura, Interiores | Restauro

 (65) 9.9241 7770/(65)9.9214 1857  
 arqsis@gmail.com / arq\_flaviasn@hotmail.com



Cuiabá, 29 de julho de 2022

## MEMORIAL DESCRITIVO/ PROJETO DE ARQUITETURA



IMAGEM 33 – Caixa de tomadas, rede e lógica



Papel de parede elementa 4 n°4e304311r, Page: 14, book kantai, a ser instalado conforme projeto.



IMAGEM 34 – Papel de parede Elementa 4 n°4e304311r



**+** *Arquitetura*  
Arquitetura, Interiores | Restauro

 (65) 9.9241 7770 / (65) 9.9214 1857  
 arqsisi@gmail.com / arq\_flaviasn@hotmail.com

**Cuiabá, 29 de julho de 2022**

## **MEMORIAL DESCRITIVO/ PROJETO DE ARQUITETURA**

### 4.3 – Sala Diretor

Mesa de trabalho com tampo em mdf grafite da duratex, base em estrutura metálica com tratamento antiferrugem tipo zarcão com pintura automotiva na cor preto fosco.

Aparador com gavetas em lacca acetinada azul uniforme escolar da Suvinil ou similar, base em estrutura metálica com tratamento antiferrugem tipo zarcão com pintura automotiva fosca na cor preta.

Mesas de canto mesa de apoio mdu3392, carvalho prata, Bortolini ou similar.

Mesa de centro mdx7037, carvalho prata, Bortolini ou similar

Cadeira do diretor, Herman Muller existente a ser reaproveitada

Cadeira parker diretor encosto em tela dublada, com regulagem de altura, apoio de cabeça com regulagem de altura e angular. Base fixa em alumínio polido. Rodízios em nylon marca F. way ou similar.

Poltronas existentes a serem reformadas usar tecido azul Cod: 107230-0008 Sinai Liso cor 0008, 100% poliéster (azul) marca Donatelli ou similar.

Painel parede/teto em mdf Amêndoa Rústica (duratex ou similar) parede/teto com nicho em mdf com iluminação focal, (ver projeto de iluminação). Prever estrutura em mdf parafusada na parede/teto com sistema "mão amiga" (cava) para sustentação do painel. Base do painel em madeira maciça fitada com a mesma fita de borda.

Painel parede/teto em mdf Amêndoa Rústica (duratex ou similar) aplicação da logomarca retroiluminada, conforme projeto. Prever estrutura em mdf parafusada na parede/teto com sistema "mão amiga" (cava) para sustentação do painel. Base do painel em madeira maciça fitada com a mesma fita de borda.

Painel em mdf Grafite da Duratex ou similar conforme projeto e detalhamento. Prever estrutura em mdf parafusada na parede com sistema "mão amiga" (cava) para sustentação do painel. Base do painel em madeira maciça fitada com a mesma fita de borda.



Cuiabá, 29 de julho de 2022

**MEMORIAL DESCRITIVO/ PROJETO DE ARQUITETURA**



IMAGEM 35 – Sala Diretor



IMAGEM 36 – Sala Diretor

Puff aurora com acabamento liso e detalhe na lateral em couro sintético. em madeira multilaminada, em tecido linho.450mm(a)x500mm(l)x500mm(p) marca: poltronas do sul ou similar, cor:567 linho grafite



**+**Arquitetura  
Arquitetura, Interiores | Restauro

(65) 9.9241 7770/(65)9.9214 1857  
arqsisi@gmail.com / arq\_flaviasn@hotmail.com

Cuiabá, 29 de julho de 2022

## MEMORIAL DESCRITIVO/ PROJETO DE ARQUITETURA



IMAGEM 37 – Puffe Aurora em linho grafite (imagem ilustrativa)

Tapete PVC cor Palha 45 com borda em couro eco envelhecido cod.CM09, dimensões de 3,00x3,75m.

### 4.3 – Sala de Reuniões

Mesa de reuniões modelo pluri, em mdp laminado melaminico, cor itapuã, com calha (plu1544) para cabeamento e para calha de tomadas, pé em estrutura metálica com pintura epóxi na cor grafite para oito lugares. Dimensões de 1,20x4,00m marca Bortoline ou similar. Cadeira parker diretor, encosto em tela dublada, com regulagem de altura, apoio de cabeça com regulagem de altura e angular. Base fixa em alumínio polido. Rodízios em nylon, marca F. way ou similar.

Painel em mdf grafite da duratex com iluminação indireta com fita de led. Prever estrutura em mdf parafusada na parede com sistema "mão amiga" (cava) para sustentação do painel. Base do painel em madeira maciça fitada com a mesma fita de borda.

Painel da lousa digital em lacca acetinada azul uniforme escolar conforme projeto. Prever estrutura em mdf parafusada na parede com sistema "mão amiga" (cava) para sustentação do painel base do painel em madeira maciça com acabamento em lacca acetinada na mesma cor do painel

02 armários baixo staff cód.: arb7274 cor grafite tx, dimensões.:700x472x737 bortolini ou similar. Prever tampo único.



**+**Arquitetura  
Arquitetura, Interiores | Restauro

(65) 9.9241 7770/(65)9.9214 1857  
arqsis@gmail.com / arq\_flaviasn@hotmail.com

Cuiabá, 29 de julho de 2022

**MEMORIAL DESCRITIVO/ PROJETO DE ARQUITETURA**





IMAGEM 38 – sala de reuniões



IMAGEM 39 – Sala de Reuniões



**+** *Arquitetura*  
Arquitetura, Interiores | Restauro

 (65) 9.9241 7770 / (65) 9.9214 1857  
 arqsis@gmail.com / arq\_flaviasn@hotmail.com

**Cuiabá, 29 de julho de 2022**

**MEMORIAL DESCRITIVO/ PROJETO DE ARQUITETURA**

Puffe amarelo com cinta dourada marca: Ego estofados ou similar, modelo Cinta, em espuma D28 no acento envolvido com espuma D23, estrutura de madeira de eucalipto tratado suporta até 120 kg. Dimensões: 42cm(a)x35cm(c)x35cm(l).



IMAGEM 40 – Puffe Amarelo

4.4 – Lavabo

Armário para terno em mdf grafite da Duratex ou similar. Puxador tipo Perfil linear reto fosco. Com suporte para cabides cromado modelo Cabideiro de parede RT s cromado, arame cromado com esferas, arame de 6mm ou similar.



IMAGEM 41 – Cabide



**+** *Arquitetura*  
Arquitetura, Interiores | Restauro

(65) 9.9241 7770 / (65) 9.9214 1857  
arqsisi@gmail.com / arq\_flaviasn@hotmail.com

Cuiabá, 29 de julho de 2022

**MEMORIAL DESCRITIVO/ PROJETO DE ARQUITETURA**





IMAGEM 42 – Puxador tipo perfil linear fosco



IMAGEM 43 – Lavabo



**+** *Arquitetura*  
Arquitetura, Interiores | Restauro

 (65) 9.9241 7770 / (65) 9.9214 1857  
 arqsis@gmail.com / arq\_flaviasn@hotmail.com

Cuiabá, 29 de julho de 2022



**MEMORIAL DESCRITIVO/ PROJETO DE ARQUITETURA**



IMAGEM 44 – Armário para terno



**+** *Arquitetura*  
Arquitetura, Interiores | Restauro

 (65) 9.9241 7770 / (65) 9.9214 1857  
 arqsisi@gmail.com / arq\_flaviasn@hotmail.com



**Cuiabá, 29 de julho de 2022**

**MEMORIAL DESCRITIVO/ PROJETO DE ARQUITETURA**

5.0 – OBRAS DE ARTE SUGERIDAS E LOUSA

5.1 – Lousa/ Monitor Interativo

Monitor Interativo Flip de 75", modelo: LH75WMAWLGCXZA, dimensões 1721.0 x 1019.3 x 75.2 mm. Tecnologia avançada de tela sensível ao toque, desenho intuitivo e natural. Revestimento antimicrobiano. Marca Samsung ou similar.



IMAGEM 45 – Lousa digita - Monitor Interativo

<https://www.samsung.com/br/business/smart-signage/interactive-display/85inch-flip3-wm85a-lh85wmawlgcxza/>



**+** *Arquitetura*  
Arquitetura, Interiores | Restauro

 (65) 9.9241 7770 / (65) 9.9214 1857  
 arqsis@gmail.com / arq\_flaviasn@hotmail.com

Cuiabá, 29 de julho de 2022

## MEMORIAL DESCRITIVO/ PROJETO DE ARQUITETURA

### 5.2 – Sugestões de obras de arte

#### 1. Escultura de Parede Dourada (Sala diretor)

Escultura de parede produzida a partir de chapas galvanizadas, com suportes que permitem a sustentação na vertical e na horizontal, tornando-a ainda mais versátil e prática. É composta por elementos levemente torcidos, dispostos em diferentes posições e pintados em tons de dourado, agregando modernidade e sofisticação ao ambiente. Medidas: Altura: 136cm Largura: 60cm Comprimento: 20cm Peso: 6,600 kg



IMAGEM 46 – Escultura de Parede Dourada

<https://www.cristaiscadoro.com/escultura-de-parede-dourada/p>

#### 2. Escultura de Parede Enlace Cinza (Sala diretor)

Escultura de parede composta por dois elementos entrelaçados do início ao fim, pintados na cor vinho, agregando modernidade e destaque ao ambiente. Produzida a partir de chapas galvanizadas, com suportes que permitem a sustentação na vertical e na horizontal, trazendo versatilidade e praticidade. Medidas: Altura: 113cm Largura: 49cm Comprimento: 19cm Peso: 4,145kg



IMAGEM 47 – Escultura de Parede Enlace Cinza

<https://www.cristaiscadoro.com/escultura-de-parede-enlace-cinza/p>



**+** *Arquitetura*  
Arquitetura, Interiores | Restauro

 (65) 9.9241 7770 / (65) 9.9214 1857  
 arqsis@gmail.com / arq\_flaviasn@hotmail.com

**Cuiabá, 29 de julho de 2022**

**MEMORIAL DESCRITIVO/ PROJETO DE ARQUITETURA**

3. Escultura de Parede Abstrata Leafs Em Metal (Sala diretor)

Medidas: Altura até 135cm / Largura 35 a 40cm / Prof. 15cm (Largura da fita 10cm)



IMAGEM 48 – Escultura de Parede Abstrata Leafs Em Metal

[https://produto.mercadolivre.com.br/MLB-2657679052-escultura-de-parede-abstrata-leafs-em-metal-JM?matt\\_tool=49072866&matt\\_word=&matt\\_source=google&matt\\_campaign\\_id=14302215528&matt\\_ad\\_group\\_id=134553701988&matt\\_match\\_type=&matt\\_network=g&matt\\_device=c&matt\\_creative=539425477876&matt\\_keyword=&matt\\_ad\\_position=&matt\\_ad\\_type=pla&matt\\_merchant\\_id=538810373&matt\\_product\\_id=MLB2657679052&matt\\_product\\_partition\\_id=1406442772497&matt\\_target\\_id=aud-1658975302941:pla-1406442772497&gclid=Cj0KCQjwwJuVBhCAARIsAOPwGAQixY7rghDB21ea83a3INrvCpuIFKIlxt82J0SJE5TTcSIpWUZK\\_hQaAp\\_EALw\\_wcB](https://produto.mercadolivre.com.br/MLB-2657679052-escultura-de-parede-abstrata-leafs-em-metal-JM?matt_tool=49072866&matt_word=&matt_source=google&matt_campaign_id=14302215528&matt_ad_group_id=134553701988&matt_match_type=&matt_network=g&matt_device=c&matt_creative=539425477876&matt_keyword=&matt_ad_position=&matt_ad_type=pla&matt_merchant_id=538810373&matt_product_id=MLB2657679052&matt_product_partition_id=1406442772497&matt_target_id=aud-1658975302941:pla-1406442772497&gclid=Cj0KCQjwwJuVBhCAARIsAOPwGAQixY7rghDB21ea83a3INrvCpuIFKIlxt82J0SJE5TTcSIpWUZK_hQaAp_EALw_wcB)

4. Quadro: Linha Escultura Dourada - Artista: Leila Nishi, REF: 66027 (Sala diretor)

Quadro feito em papel, vidro e madeira, com acabamento em pintura e laminação | Artista: Leila Nishi. Dimensões: Altura: 91 cm, Profundidade: 6 cm, Largura: 91 cm, Peso: 4.9 Kg



**+** *Arquitetura*  
Arquitetura, Interiores | Restauro

📞 (65) 9.9241 7770 / (65) 9.9214 1857  
✉️ arqsis@gmail.com / arq\_flaviasn@hotmail.com

Cuiabá, 29 de julho de 2022

**MEMORIAL DESCRITIVO/ PROJETO DE ARQUITETURA**




IMAGEM 49 – Quadro: Linha Escultura Dourada

<https://www.mariapiacasa.com.br/quadro-linha-escultura-dourada-190-eucalipto-50x140cm-artista-leila-nishi-66027.html>

5. Quadro escultura de parede retângulos abstratos (Espaço Coworking)  
A Escultura de parede "Retângulos Abstratos" é produzida em MDF 6mm Revestidos com **Laminação em Melamina Texturizada** frente e verso da peça( *nao é pintura/tinta*)



IMAGEM 50 – Quadro escultura de parede retângulos abstratos



**+**Arquitetura  
Arquitetura, Interiores | Restauro

 (65) 9.9241 7770/(65)9.9214 1857  
 arqsisi@gmail.com / arq\_flaviasn@hotmail.com

**Cuiabá, 29 de julho de 2022**

**MEMORIAL DESCRITIVO/ PROJETO DE ARQUITETURA**

<https://www.casadoarquiteto.com.br/produtos/quadro-escultura-de-parede-retangulos-abstratos/>

6. Quadro escultura de parede, pontos turísticos da Europa (Espaço Coworking)  
A Escultura de parede " Pontos Turísticos de *Cidades da Europa* (Palácio de Westminster, Museu do Louvre, Arco do Triunfo, Fórum Romano, Torre de Pisa, Coliseu, Berlin TV Tower, Big Ben, Torre Eiffel, 30 St Mary Axe "The Gherkin", Catedral de Notre Dame, Sagrada Família, Portão de Brandemburgo, Ponta da Torre, Torre de São vicente )" é produzida em **MDF 6mm Revestidos com Laminação em Melamina Texturizada** frente e verso da peça (*nao é pintura/tinta*)



IMAGEM 51 – Quadro escultura de parede, pontos turísticos da Europa

<https://www.casadoarquiteto.com.br/produtos/quadro-escultura-de-parede-pontos-turisticos-da-europa/>



**+** *Arquitetura*  
Arquitetura, Interiores | Restauro

 (65) 9.9241 7770/(65)9.9214 1857  
 arqsis@gmail.com / arq\_flaviasn@hotmail.com

Cuiabá, 29 de julho de 2022

## MEMORIAL DESCRITIVO/ PROJETO DE ARQUITETURA

### 7. Quadro Madeira e Ouro (Recepção)



IMAGEM 52 – Quadro Madeira e Ouro

[https://www.poraodosquadros.com.br/quadro-decorativo-2-telas-madeira-e-ouro-p56766?gclid=CjwKCAjwrNmWBhA4EiwAHbjEQPOCX-SSDSLVPpER59WfBdzIqsPia-nEkN8DOxEra52qq0zHnUYGtXBoCHqEQAvD\\_BwE](https://www.poraodosquadros.com.br/quadro-decorativo-2-telas-madeira-e-ouro-p56766?gclid=CjwKCAjwrNmWBhA4EiwAHbjEQPOCX-SSDSLVPpER59WfBdzIqsPia-nEkN8DOxEra52qq0zHnUYGtXBoCHqEQAvD_BwE)

### 8. Quadro Madeira e Ouro (Recepção)



IMAGEM 53 – Quadro Abstrato

[https://www.wevans.com.br/quadro-com-moldura-chanfrada-abstrato-qm1290p?utm\\_source=shopping&utm\\_medium=ads&utm\\_campaign=quadro-com-moldura-chanfrada-abstrato-qm1290p#derivacao=131](https://www.wevans.com.br/quadro-com-moldura-chanfrada-abstrato-qm1290p?utm_source=shopping&utm_medium=ads&utm_campaign=quadro-com-moldura-chanfrada-abstrato-qm1290p#derivacao=131)

**Arquitetura**  
Arquitetura, Interiores | Restauro

(65) 9.9241 7770 / (65) 9.9214 1857  
arqsisi@gmail.com / arq\_flaviasn@hotmail.com

**MEMORIAL DESCRITIVO/ PROJETO DE ARQUITETURA**

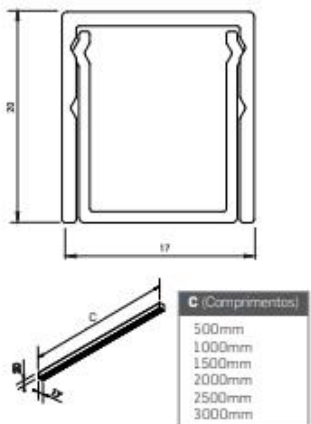
6.0- ILUMINAÇÃO

6.1 – Perfis e luminárias

Perfil linear de sobrepor fit 15 new line.  
Luminárias difusa / linear fit 15 new line

**FIT 15** Sistema Linear


PERFIL LINEAR DE SOBREPOR



**C** (Comprimentos)

- 500mm
- 1000mm
- 1500mm
- 2000mm
- 2500mm
- 3000mm

SISTEMA LINEAR FIT15 PERFIL RETO	
CÓDIGO	DIM. (mm)
SS15050	500 x 17 x 20
SS15100	1000 x 17 x 20
SS15150	1500 x 17 x 20
SS15200	2000 x 17 x 20
SS15250	2500 x 17 x 20
SS15300	3000 x 17 x 20




Acompanha difusor "cego" na mesma medida e cor do perfil. O(s) corte(s) deverá(ão) ser realizado(s) durante a instalação, com o auxílio de uma serra de precisão. Indicamos que seja realizado preferencialmente por um profissional qualificado.

IMAGEM 54 – Perfil Fit 15

Cuiabá, 29 de julho de 2022

## MEMORIAL DESCRITIVO/ PROJETO DE ARQUITETURA

Luminárias difusa / linear fit 15 new line



IC 80  
BI VOLT  
3000h  
4000h  
AL  
AC  
PT  
BT

MÓDULO DIFUSO					
CÓDIGO	POTÊNCIA	FLUXO FONTE LUMINOSA (lm)	FLUXO LUMINÁRIA (lm)	TEMP. COR (K)	DIM. (mm)
EM0370LED3	8W	1100	650	3000 ●	290 x 40 x 80
EM0370LED4	8W	1100	673	4000 ●	290 x 40 x 80
EM0371LED3	16W	2200	1300	3000 ●	570 x 40 x 80
EM0371LED4	16W	2200	1347	4000 ●	570 x 40 x 80
EM0372LED3	32W	4400	2600	3000 ●	1130 x 40 x 80
EM0372LED4	32W	4400	2693	4000 ●	1130 x 40 x 80
EM0373LED3	48W	6600	3900	3000 ●	1690 x 40 x 80
EM0373LED4	48W	6600	4040	4000 ●	1690 x 40 x 80
EM0374LED3	64W	8800	5200	3000 ●	2250 x 40 x 80
EM0374LED4	64W	8800	5386	4000 ●	2250 x 40 x 80

Produto desenvolvido para utilização com trilhos e acessórios\* Newline

Referências:  
931000 (BT) / 931001 (PT) - Trilho 1m  
931002 (BT) / 931003 (PT) - Trilho 1,5m  
931004 (BT) / 931005 (PT) - Trilho 2m  
931006 (BT) / 931007 (PT) - Conector Reto

\*vendidos separadamente

IMAGEM 55 – Luminária Difusa Linear Fit 15


FONTE: [https://www.newline.ind.br/wp-content/uploads/Catalogo-NL-2020-PERFIS-E-SISTEMA-](https://www.newline.ind.br/wp-content/uploads/Catalogo-NL-2020-PERFIS-E-SISTEMA-Dist-V03.pdf)

Dist-V03.pdf



**+** *Arquitetura*  
Arquitetura, Interiores | Restauro

 (65) 9.9241 7770 / (65) 9.9214 1857

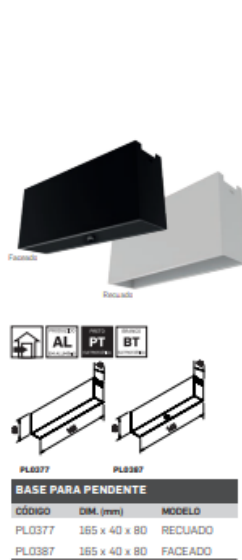
 arqsis@gmail.com / arq\_flaviasn@hotmail.com



Cuiabá, 29 de julho de 2022

## MEMORIAL DESCRITIVO/ PROJETO DE ARQUITETURA

Pendentes sobrepor fit 15 new line.



Newline Iluminação

53

PERFIS E SISTEMAS

IMAGEM 56 – Pendente de Sobrepor Fit 15

Spots direcionável fit 15 new line



IMAGEM 57 – Spot Direcionável Fit 15



**+** *Arquitetura*  
Arquitetura, Interiores | Restauro

(65) 9.9241 7770 / (65) 9.9214 1857

arqsis@gmail.com / arq\_flaviasn@hotmail.com

Cuiabá, 29 de julho de 2022

**MEMORIAL DESCRITIVO/ PROJETO DE ARQUITETURA**

Pendente Down light fit 15 new line - MO15005LED1



IMAGEM 58 – Pendente Down Light Fit 15



Embutidos Slim Led P-25w Quadrado (30x30cm) 4000k, Acabamento Na Cor Branca.



IMAGEM 59 – Embutidos Slim Led



**+** *Arquitetura*  
Arquitetura, Interiores | Restauro

 (65) 9.9241 7770 / (65) 9.9214 1857  
 arqsisi@gmail.com / arq\_flaviasn@hotmail.com

Cuiabá, 29 de julho de 2022

**MEMORIAL DESCRITIVO/ PROJETO DE ARQUITETURA**

Perfil retangular sled 9005 4,8w, 12vdc, 2700k,580lm (mister led)



IMAGEM 60 – Perfil retangular sled



Embutido Rec alto 1 x par 16 ou Dicroica Gu10 btbt, lâmpada dicroica Gu10 6w 36° 2700k. Acabamento na cor branca



IMAGEM 61 – Embutido Rec alto



**+** *Arquitetura*  
Arquitetura, Interiores | Restauro

 (65) 9.9241 7770 / (65) 9.9214 1857  
 arqsisi@gmail.com / arq\_flaviasn@hotmail.com

**Cuiabá, 29 de julho de 2022**

**MEMORIAL DESCRITIVO/ PROJETO DE ARQUITETURA**

Embutido Rec alto 1 x par 16 ou Dicroica Gu10 btbt, lâmpada dicroica Gu10 6w 36° 2700k. Acabamento na cor preta



IMAGEM 62 – Embutido Rec alto

Pendente Down light fit 15 cod. MO15005LED1new line ou similar.






IMAGEM 63 – Pendente Down light fit 15



**+**  
**Arquitetura**  
Arquitetura, Interiores | Restauro

 (65) 9.9241 7770/(65)9.9214 1857  
 arqsisi@gmail.com / arq\_flaviasn@hotmail.com

**Cuiabá, 29 de julho de 2022**

**MEMORIAL DESCRITIVO/ PROJETO DE ARQUITETURA**

6.2 – Fita de Led



Fita de Led SMD2835, 19,20W, rolos de 10m, 4000K, acabamento na cor branca.



IMAGEM 64 – Fita de Led



**+** *Arquitetura*  
Arquitetura, Interiores | Restauro

 (65) 9.9241 7770 / (65) 9.9214 1857  
 arqsisi@gmail.com / arq\_flaviasn@hotmail.com

**Cuiabá, 29 de julho de 2022**

**MEMORIAL DESCRITIVO/ PROJETO DE ARQUITETURA**

**7.0 – FORRO DE GESSO**

Forro de gesso com junta perimétrica a ser executado conforme projeto de arquitetura. Detalhes de madeira conforme projeto na recepção e sala do diretor.





IMAGEM 65 – Forro Recepção



IMAGEM 66 – Forro Sala Diretor



**+** *Arquitetura*  
Arquitetura, Interiores | Restauro

 (65) 9.9241 7770 / (65) 9.9214 1857  
 arqsis@gmail.com / arq\_flaviasn@hotmail.com

**Cuiabá, 29 de julho de 2022**

---

**MEMORIAL DESCRITIVO/ PROJETO DE ARQUITETURA**

**8.0 - EQUIPAMENTOS DE SEGURANÇA**

O IDC Instituto de Defesa do Consumidor e do Contribuinte obrigará-se a empregar todos os equipamentos e ferramentas de segurança necessárias e de acordo com normas pertinentes de segurança do trabalho, para execução de serviços dentro do canteiro de obras.

**9.0 - TAXAS E LICENÇAS**

O IDC Instituto de Defesa do Consumidor e do Contribuinte se encarregará de obter junto a todos os órgãos como CREA, INSS, Prefeitura Municipal, Cartório de Registros ou outro órgão qualquer, todas as licenças e providências que se fizerem necessárias para o início e andamento dos serviços.



**Cuiabá, 29 de julho de 2022**

**MEMORIAL DESCRITIVO/ PROJETO DE ARQUITETURA**

10.0 - CONSIDERAÇÃO FINAL

Esta especificação básica atende perfeitamente aos objetivos do PROGRAMA NECESSIDADES, conforme legislação vigente.



Cuiabá, 29 de julho de 2022.

**Contratado:** \_\_\_\_\_



Escritório de arquitetura e Urbanismo - Avenida Fernando Correa da Costa, 5348, sala 02, 1º piso, bairro Vista Alegre, Cuiabá - MT, Fones: (65) 9241 7770

Representante Legal:

**Silvia Regina dos Santos Torres** – arquiteta e urbanista, CAU - A 35657-3, CPF 692.274.201-00.



**+**  
**Arquitetura**  
Arquitetura, Interiores | Restauro

 (65) 9.9241 7770/(65)9.9214 1857  
 arqsis@gmail.com / arq\_flaviasn@hotmail.com